










<p>STLab</p> <p>שם השולח _____ סוג התוכי _____ מס זיהוי _____</p> <p>כרטיס דגימת דם של התוכי</p>  <p>דגימת דם בתוך העיגול חכה ליבוש מלא</p>	<p>STLab</p> <p>שם השולח _____ סוג התוכי _____ מס זיהוי _____</p> <p>כרטיס דגימת דם של התוכי</p>  <p>דגימת דם בתוך העיגול חכה ליבוש מלא</p>	<p>STLab</p> <p>שם השולח _____ סוג התוכי _____ מס זיהוי _____</p> <p>כרטיס דגימת דם של התוכי</p>  <p>דגימת דם בתוך העיגול חכה ליבוש מלא</p>
<p>STLab</p> <p>שם השולח _____ סוג התוכי _____ מס זיהוי _____</p> <p>כרטיס דגימת דם של התוכי</p>  <p>דגימת דם בתוך העיגול חכה ליבוש מלא</p>	<p>STLab</p> <p>שם השולח _____ סוג התוכי _____ מס זיהוי _____</p> <p>כרטיס דגימת דם של התוכי</p>  <p>דגימת דם בתוך העיגול חכה ליבוש מלא</p>	<p>STLab</p> <p>שם השולח _____ סוג התוכי _____ מס זיהוי _____</p> <p>כרטיס דגימת דם של התוכי</p>  <p>דגימת דם בתוך העיגול חכה ליבוש מלא</p>
<p>STLab</p> <p>שם השולח _____ סוג התוכי _____ מס זיהוי _____</p> <p>כרטיס דגימת דם של התוכי</p>  <p>דגימת דם בתוך העיגול חכה ליבוש מלא</p>	<p>STLab</p> <p>שם השולח _____ סוג התוכי _____ מס זיהוי _____</p> <p>כרטיס דגימת דם של התוכי</p>  <p>דגימת דם בתוך העיגול חכה ליבוש מלא</p>	<p>STLab</p> <p>שם השולח _____ סוג התוכי _____ מס זיהוי _____</p> <p>כרטיס דגימת דם של התוכי</p>  <p>דגימת דם בתוך העיגול חכה ליבוש מלא</p>

הוראות הוצאת דגימת דם : מחט סטרילית, פד לניגוב, דפי בדיקה, מעטפה, יש לציין מס טבעת או סימן זיהוי אחר, יש לוודא שהאזור נקי בעת הבדיקה. על מנת לקחת דגימת דם יש לדקור את וריד הכנף או בין אצבעות הרגל בעזרת מחט סטרילית (כל בדיקה מחט נפרדת). רצוי לטפטף כמה טיפות על העיגולים ולאפשר ייבוש באוויר מינימום כחצי שעה, הכנס את כל הבדיקות למעטפה. מחטים ניתן לרכוש בבתי מרקחת השתמש מחט חדשה על כל ציפור.